

Открытое Первенство Великоустюгского района по спортивному туризму на пешеходных дистанциях среди обучающихся

23 июня 2018 г.

МБОУ «Полдарская СОШ»

УСЛОВИЯ СОРЕВНОВАНИЙ В ДИСЦИПЛИНЕ «ДИСТАНЦИЯ - ПЕШЕХОДНАЯ - СВЯЗКА» (КОРОТКАЯ - 2 КЛАСС)

Класс дистанции: 2

Количество технических этапов: 6

ПЕРЕЧЕНЬ ЭТАПОВ, ПАРАМЕТРЫ, ОБОРУДОВАНИЕ И УСЛОВИЯ ИХ ПРОХОЖДЕНИЯ

Расстояния между этапами: Старт → 70м Этап 1 → 5м Этап 2 → 200м Этап 3 → 200м Этап 4 → 200м Этап 5 → 200м Этап 6 → 100м Финиш.

Общая длина дистанции 1000м.

СТАРТ

Этап 1. Спуск. КВ = 6 мин.

Параметры этапа:

Длина этапа	Крутизна склона
21 м	30°

Оборудование этапа:

ИС – БЗ, КЛ – начало ОЗ.

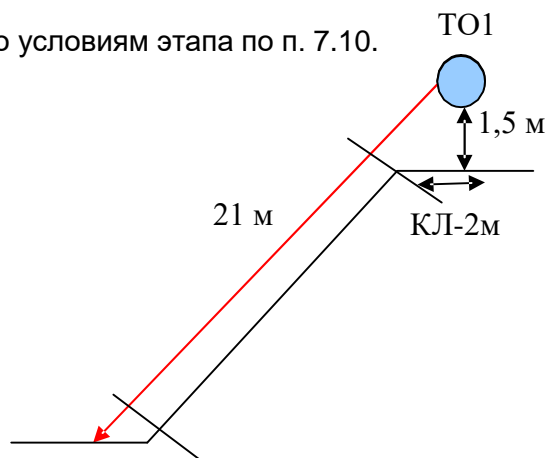
Судейские перила.

ЦС – БЗ, КЛ – окончание ОЗ.

Действия: Движение участников по п.7.10.

Задачи: Этап проходится с самостраховкой, для самостраховки разрешено использовать ФСУ или схватывающий узел.

Обратное движение: По условиям этапа по п. 7.10.



Этап 2. Подъем. КВ = 6 мин.

Параметры этапа:

Длина этапа	Крутизна склона
21 м	30°

Оборудование этапа: ИС

– БЗ. КЛ – начало ОЗ.

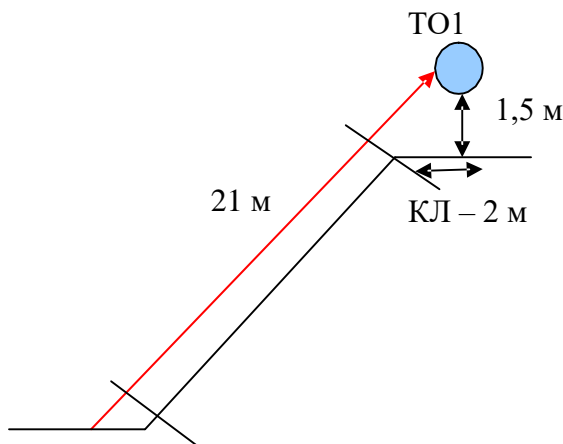
Судейские перила.

ЦС (ТО1 – накопитель) – БЗ, КЛ – окончание ОЗ.

Действия: Движение участников по п.7.10.

Задачи: Участники проходят этап по судейским перилам с самостраховкой жумаром или схватывающим узлом.

Обратное движение: По условиям этапа по п.7.10.



Этап 3. Переправа по параллельным перилам. КВ = 8 мин.

Параметры этапа:

Длина этапа	Расстояние между горизонтальными опорами	Расстояние от ТО1, ТО2 до ОЗ
20 м	1 м	2 м

Оборудование этапа:

ИС – БЗ, ТО1 – горизонтальная опора, КЛ – начало ОЗ.

Судейские параллельные перила.

Верхние перила – двойная судейская веревка.

Нижние перила – слэक्лайн.

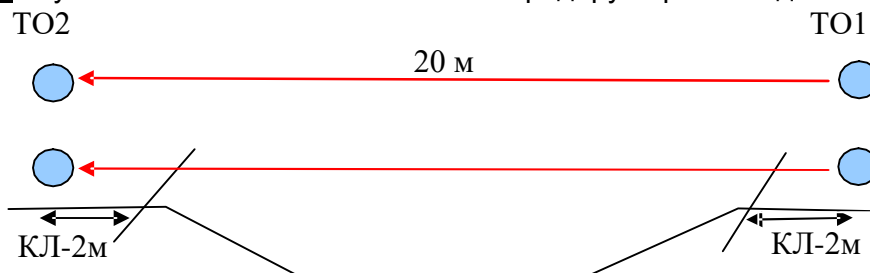
ЦС – БЗ, ТО1 – горизонтальная опора, КЛ – начало ОЗ.

Действия: Движение участников по п.7.8.

Задачи: Участники проходят этап по судейским параллельным перилам с самостраховкой коротким усом. Движение осуществляется ногами по нижней ветви параллельных перил, руками удерживая верхнюю ветвь параллельных перил. Участники организуют сопровождение из командной веревки.

В случае падения с перил, если участник находится на самостраховке, то он восстанавливает свое положение вместе падения и продолжает движение (в этом случае возвращаться на ИС этапа и повторять прием не следует). В случае если участник осуществляет движение по земле, либо восстановил свое положение не вместе падения, это считается нарушением и участнику следует вернуться на ИС и повторить прием. В случае если участник отстегнул самостраховку в опасной зоне, то это считается нарушением и участнику следует восстановить свое положение на параллельных перилах дойти до ЦС этапа, вернуться на ИС и повторить прием. Возврат на ИС осуществляется по п.7.8 или по коридору обратного движения.

Обратное движение: по условиям этапа по п. 7.8 или по коридору обратного движения.



Этап 4. Вертикальный маятник. КВ = 5 мин.

Параметры этапа:

Длина этапа
5 м

Оборудование этапа:

ИС – БЗ, КЛ – начало ОЗ.

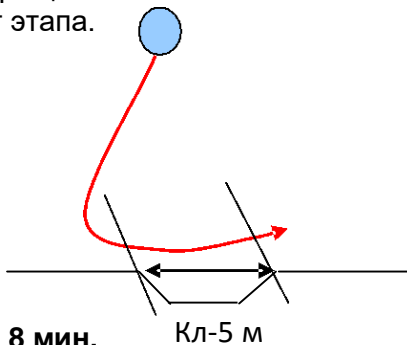
Судейские перила.

ЦС – БЗ, КЛ – окончание ОЗ.

Действия: Движение участников по перилам по п.7.15. В случае, если участник касается ОЗ, то участнику следует вернуться по правилам обратного движения и повторить прием без касания ОЗ. Сопровождение на этапе не организуется.

Задачи: Участники преодолевают ОЗ прыжком без касания рельефа. Участники крепятся к перилам жумаром. Допускается крепление усом самостраховки в узел, завязанный на перилах. В этом случае, после прохождения этапа узел должен быть развязан. Сопровождение на этапе не организуется.

Обратное движение: участник возвращается на ИС этапа по п 7.15 либо по коридору обратного движения, расположенного сбоку от этапа.



Этап 5. Навесная переправа. КВ = 8 мин.

Параметры этапа:

Длина этапа	Расстояние от ИС до ОЗ	Расстояние от ЦС до ОЗ
30 м	2 м	2 м

Оборудование этапа:

ИС – БЗ, ТО1 – горизонтальная опора, КЛ – начало ОЗ.

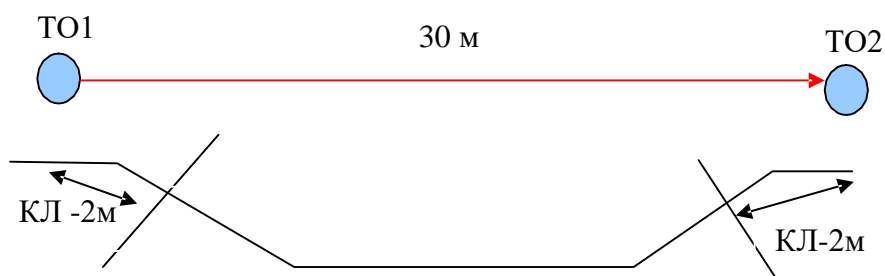
Судейские двойные перила.

ЦС – БЗ, ТО2 – горизонтальная опора, КЛ – начало ОЗ.

Действия: Движение участников по п.7.9.

Задачи: Участники проходят этап по судейской навесной переправе по п.7.9. Участники организуют сопровождение из командной веревки.

Обратное движение: По условиям этапа по п.7.9.



Этап 6. Переправа по бревну. КВ = 6 мин.

Параметры:

Длина этапа	Длина бревна	От ТО1 до ОЗ	От ОЗ до ТО2
15 м	10 м	1 м	1 м

Оборудование:

ИС – БЗ, ТО1 – горизонтальная опора, КЛ – начало ОЗ.

Бревно. Судейские перила.

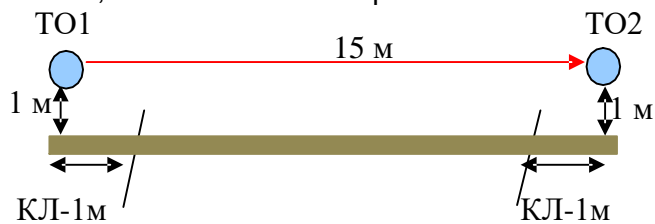
ЦС – БЗ, ТО2 – горизонтальная опора, КЛ – начало ОЗ.

Действия: Движение участников ногами по бревну по п.7.8.

Задачи: Участники переправляются ногами по бревну, подключенные коротким усом самостраховки к судейским страховочным перилам. Участники организуют сопровождение из командной веревки. В случае падения с бревна, если участник находится на самостраховке, то он восстанавливает свое положение вместе падения и продолжает движение (в этом случае возвращаться на ИС этапа и повторять прием не следует). В случае если участник осуществляет движение по земле или восстановил свое положение не в месте падения, это считается нарушением и участнику следует вернуться на ИС и повторить прием. В случае если участник отстегнул самостраховку в опасной

зоне, то это считается нарушением и участнику следует восстановить свое положение на параллельных перилах дойти до ЦС этапа, вернуться на ИС и повторить прием. Возврат на ИС осуществляется по п.7.8 или по коридору обратного движения.

Обратное движение: по условиям этапа по п. 7.8 или по коридору обратного движения, расположенному вдоль нитки этапа, т.е. по земле не пересекая нитки этапа



ФИНИШ