

# Областные соревнования по спортивному туризму на пешеходных дистанциях

30 июля 2018 г.

с. Чушевицы, Верховажский район

## УСЛОВИЯ СОРЕВНОВАНИЙ В ДИСЦИПЛИНЕ «ДИСТАНЦИЯ - ПЕШЕХОДНАЯ - СВЯЗКА» (КОРОТКАЯ - 2 КЛАСС)

Класс дистанции: 2

Количество технических этапов: 5

### ПЕРЕЧЕНЬ ЭТАПОВ, ПАРАМЕТРЫ, ОБОРУДОВАНИЕ И УСЛОВИЯ ИХ ПРОХОЖДЕНИЯ

Расстояния между этапами: Старт → 60м Этап 1      50м Этап 2      100м Этап 3 →  
230м Этап 4 → 90м Этап 5 → 400м Финиш.

Общая длина дистанции: 930м.

### СТАРТ

#### Этап 1. Спуск. КВ = 6 мин.

Параметры этапа:

Длина этапа	Крутизна склона
18 м	30°

Оборудование этапа:

ИС – БЗ, КЛ – начало ОЗ.

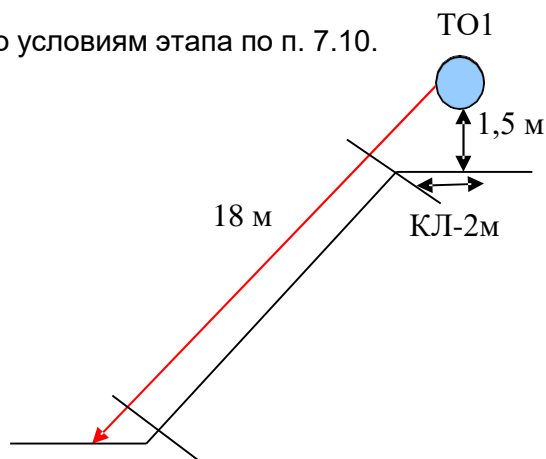
Судейские перила.

ЦС – БЗ, КЛ – окончание ОЗ.

Действия: Движение участников по п.7.10.

Задачи: Этап проходится с самостраховкой, для самостраховки разрешено использовать ФСУ или схватывающий узел.

Обратное движение: По условиям этапа по п. 7.10.



#### Этап 2. Подъем. КВ = 6 мин.

Параметры этапа:

Длина этапа	Крутизна склона
19 м	30°

Оборудование этапа: ИС

– БЗ. КЛ – начало ОЗ.

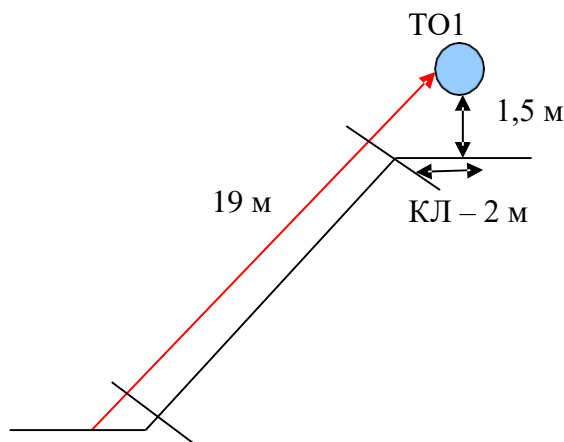
Судейские перила.

ЦС (ТО1 – накопитель) – БЗ, КЛ – окончание ОЗ.

Действия: Движение участников по п.7.10.

Задачи: Участники проходят этап по судейским перилам с самостраховкой жумаром или схватывающим узлом.

Обратное движение: По условиям этапа по п.7.10.



**Этап 3. Передача по параллельным перилам. КВ = 8 мин.**

Параметры этапа:

Длина этапа	Расстояние между горизонтальными опорами	Расстояние от ТО1, ТО2 до ОЗ
21 м	1 м	2 м

Оборудование этапа:

ИС – БЗ, ТО1 – горизонтальная опора, КЛ – начало ОЗ.

Судейские параллельные перила.

Верхние перила – двойная судейская веревка.

Нижние перила – слэклийн.


ЦС – БЗ, ТО1 – горизонтальная опора, КЛ – начало ОЗ.

Действия: Движение участников по п.7.8.

Задачи: Участники проходят этап по судейским параллельным перилам с самостраховкой коротким усом. Движение осуществляется ногами по нижней ветви параллельных перил, руками удерживая верхнюю ветвь параллельных перил. Участники организуют сопровождение из командной веревки.

В случае падения с перил, если участник находится на самостраховке, то он восстанавливает свое положение вместе падения и продолжает движение (в этом случае возвращаться на ИС этапа и повторять прием не следует). В случае если участник осуществляет движение по земле, либо восстановил свое положение не вместе падения, это считается нарушением и участнику следует вернуться на ИС и повторить прием. В случае если участник отстегнул самостраховку в опасной зоне, то это считается нарушением и участнику следует восстановить свое положение на параллельных перилах дойти до ЦС этапа, вернуться на ИС и повторить прием. Возврат на ИС осуществляется по п.7.8 или по коридору обратного движения.

Обратное движение: по условиям этапа по п. 7.8 или по коридору обратного движения.



**Этап 4. Навесная переправа. КВ = 8 мин.**

Параметры этапа:

Длина этапа	Расстояние от ИС до ОЗ	Расстояние от ЦС до ОЗ
24 м	2 м	2 м

**Оборудование этапа:**

ИС – БЗ, ТО1 – горизонтальная опора, КЛ – начало ОЗ.

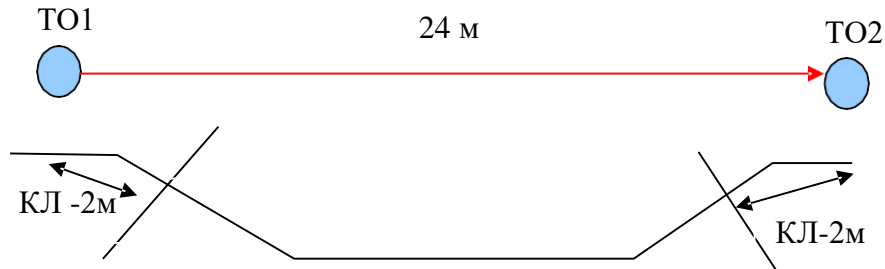
Судейские двойные перила.

ЦС – БЗ, ТО2 – горизонтальная опора, КЛ – начало ОЗ.

**Действия:** Движение участников по п.7.9.

**Задачи:** Участники проходят этап по судейской навесной переправе по п.7.9. Участники организуют сопровождение из командной веревки.

**Обратное движение:** По условиям этапа по п.7.9.



**Этап 5. Переправа по бревну. КВ = 6 мин.**

**Параметры:**

Длина этапа	Длина бревна	От ТО1 до ОЗ	От ОЗ до ТО2
9 м	8 м	1 м	1 м

**Оборудование:**

ИС – БЗ, ТО1 – горизонтальная опора, КЛ – начало ОЗ.

Бревно. Судейские перила.

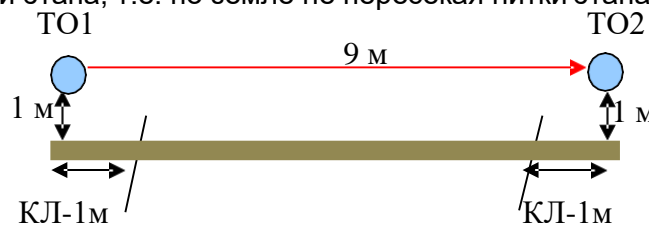
ЦС – БЗ, ТО2 – горизонтальная опора, КЛ – начало ОЗ.

**Действия:** Движение участников ногами по бревну по п.7.8.

**Задачи:** Участники переправляются ногами по бревну, подключенные коротким усом самостраховки к судейским страховочным перилам. Участники организуют сопровождение из командной веревки. В случае падения с бревна, если участник находится на самостраховке, то он восстанавливает свое положение вместе падения и продолжает движение (в этом случае возвращаться на ИС этапа и повторять прием не следует). В случае если участник осуществляет движение по земле или восстановил свое положение не в месте падения, это считается нарушением и участнику следует вернуться на ИС и повторить прием. В случае если участник отстегнул самостраховку в опасной

зоне, то это считается нарушением и участнику следует восстановить свое положение на параллельных перилах дойти до ЦС этапа, вернуться на ИС и повторить прием. Возврат на ИС осуществляется по п.7.8 или по коридору обратного движения.

**Обратное движение:** по условиям этапа по п. 7.8 или по коридору обратного движения, расположенному вдоль нитки этапа, т.е. по земле не пересекая нитки этапа



**ФИНИШ**