

# Областные соревнования по спортивному туризму на пешеходных дистанциях

5 августа 2019 г.

с. Чушевицы, Верховажский район

## УСЛОВИЯ СОРЕВНОВАНИЙ В ДИСЦИПЛИНЕ «ДИСТАНЦИЯ – ПЕШЕХОДНАЯ» КОРОТКАЯ (СПРИНТ)

Класс дистанции: 2

Количество технических этапов: 5

### ПЕРЕЧЕНЬ ЭТАПОВ, ПАРАМЕТРЫ, ОБОРУДОВАНИЕ И УСЛОВИЯ ПРОХОЖДЕНИЯ

Расстояния между этапами: Старт → 60м Этап 1 → 50м Этап 2 → 100м Этап 3 → 230м Этап 4 → 90м Этап 5 → 400м Финиш.

Общая длина дистанции: 930м.

### СТАРТ

#### Этап 1. Спуск по склону.

Параметры этапа:

Длина этапа	Крутизна склона
18 м	30°

Оборудование этапа:

ИС– БЗ (ТО1 – горизонтальная опора), КЛ – начало ОЗ.

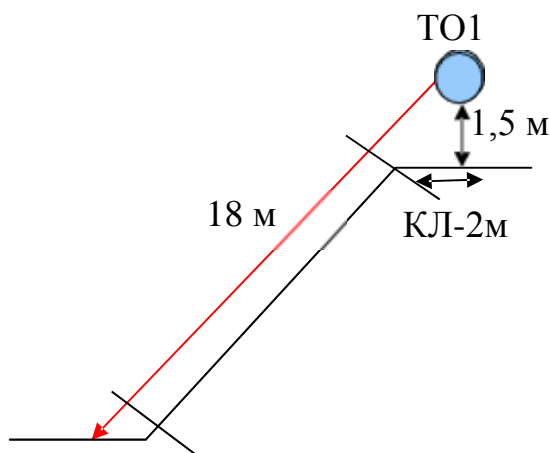
Судейские перила.

ЦС – БЗ, КЛ – окончание ОЗ.

Действия: Движение участника по п.7.10. Участник проходит этап по судейским перилам с самостраховкой спусковым устройством (восьмеркой) или схватывающим узлом.

Задачи: Участник спускается по судейским перилам до БЗ на ЦС этапа без потери самостраховки. При спуске требуется удерживать верёвку регулирующей рукой ниже спускового устройства или пропуская за спиной выше схватывающего узла. В случае использования схватывающего узла, не допускается зажатие узла в руке.

Обратное движение: подъем по судейским перилам по п.7.10.



#### Этап 2. Подъём по склону.

Параметры этапа:

Длина этапа	Крутизна склона
19 м	30°

**Оборудование этапа:**

ИС – БЗ, КЛ – начало ОЗ.

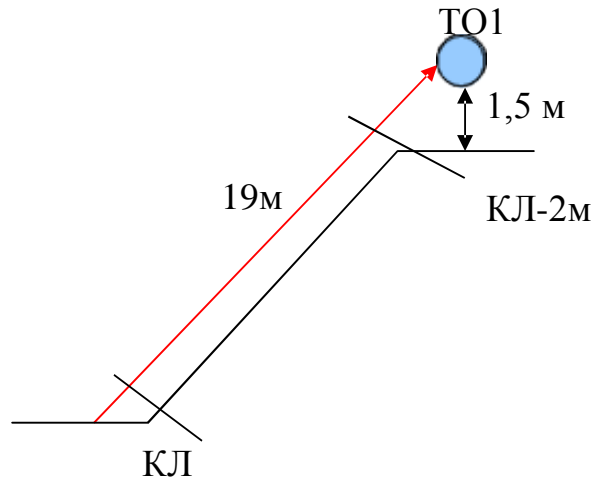
Судейские перила.

ЦС– БЗ (ТО1 – горизонтальная опора), КЛ – конец ОЗ.

**Действия:** Движение участника по п.7.10. Участник проходит этап по судейским перилам с самостраховкой жумаром или схватывающим узлом.

**Задачи:** Участник поднимается по судейским перилам до БЗ на ЦС этапа без потери самостраховки. В случае использования схватывающего узла, не допускается зажатие узла в руке.

**Обратное движение:** спуск по судейским перилам по п. 7.10.



**Этап 3. Переправа по параллельным перилам.**

**Параметры этапа:**

Длина этапа	Расстояние между горизонтальными опорами	Расстояние от ТО1, ТО2 до ОЗ
21 м	1 м	2 м

**Оборудование этапа:**

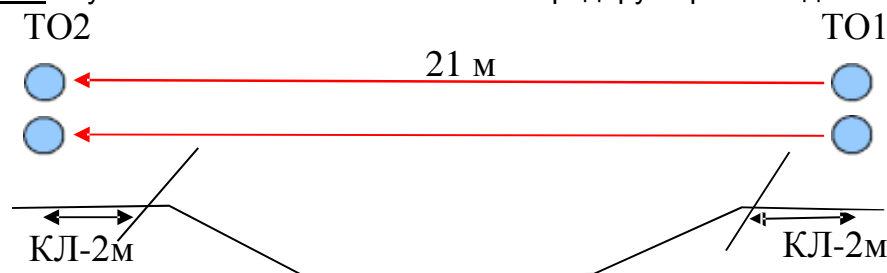
ИС (ТО1 – горизонтальные опоры)– БЗ, КЛ – начало ОЗ.

Судейские перила (нижняя ветвь параллельных перил – слэклин (стропа 35 мм), верхняя – веревка)

ЦС (ТО2 – горизонтальные опоры) – БЗ, КЛ – окончание ОЗ.

**Действия:** Участник проходит этап по судейским параллельным перилам с самостраховкой коротким усом по п.7.8. В случае падения участника с зависанием на усе самостраховки, участник восстанавливает свое положение на параллельных перилах в месте падения и продолжает движение.

**Обратное движение:** по условиям этапа по п.7.8 или по коридору обратного движения.



#### **Этап 4. Навесная переправа.**

##### Параметры этапа:

Длина перил	Длина этапа	Расстояние от ИС до ОЗ	Расстояние от ЦС до ОЗ
24 м	22 м	2 м	2 м

##### Оборудование этапа:

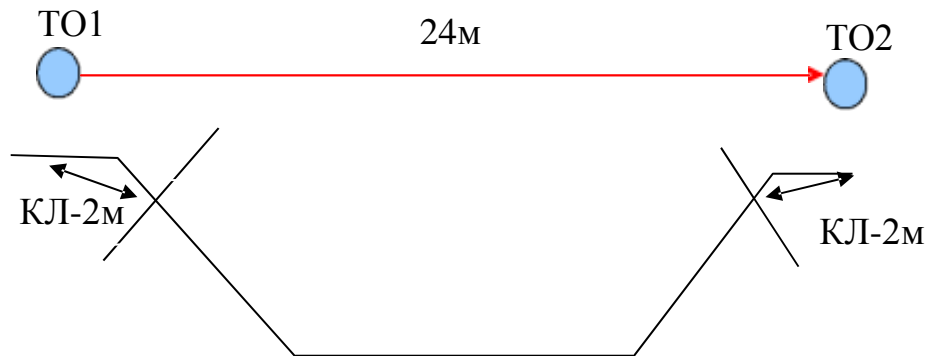
ИС (ТО1 – горизонтальная опора) – БЗ, КЛ – начало ОЗ.

Судейские двойные перила.

ЦС (ТО2 – горизонтальная опора) – БЗ, КЛ – окончание ОЗ.

Действия: Движение участника по п.7.9.

Обратное движение: по условиям этапа по п.7.9



#### **Этап 5. Переправа по бревну.**

##### Параметры этапа:

Длина этапа	Длина бревна	От ТО1 до ОЗ	От ОЗ до ТО2
9м	8 м	1 м	1 м

##### Оборудование:

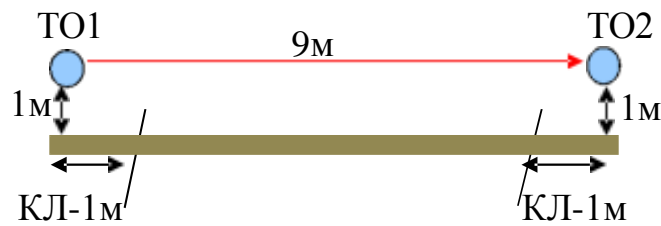
ИС – БЗ, ТО1 – горизонтальная опора, КЛ – начало ОЗ.

Бревно. Судейские перила.

ЦС – БЗ, ТО2 – горизонтальная опора, КЛ – окончание ОЗ.

Действия: Движение участников ногами по бревну по п.7.8.

Обратное движение: по условиям этапа по п.7.8.



**ФИНИШ**