

Кубок Вологодской области по спортивному туризму на пешеходных дистанциях

5 августа 2019 г.

С. Чушевицы, Верховажский район

УСЛОВИЯ СОРЕВНОВАНИЙ В ДИСЦИПЛИНЕ «ДИСТАНЦИЯ – ПЕШЕХОДНАЯ» КОРОТКАЯ (СПРИНТ)

Класс дистанции: 3
Количество технических этапов: 6
Общая длина дистанции: 1000 м.

ПЕРЕЧЕНЬ ЭТАПОВ, ПАРАМЕТРЫ, ОБОРУДОВАНИЕ И УСЛОВИЯ ПРОХОЖДЕНИЯ

СТАРТ

Этап 1. Спуск по склону. КВ = 5 мин.

Параметры этапа:

Длина этапа	Крутизна склона
18 м	30°

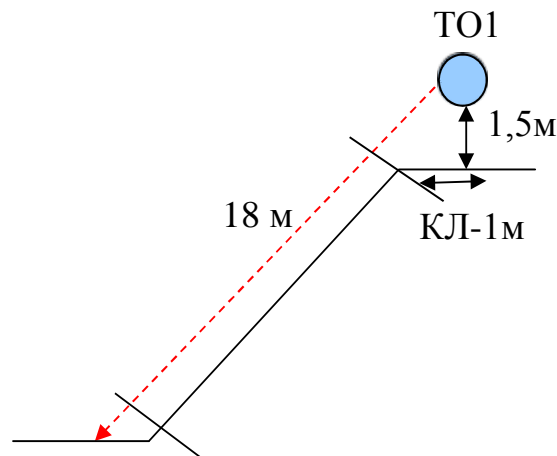
Оборудование этапа:

ИС – БЗ (ТО1 – горизонтальная опора), КЛ – начало ОЗ.

ЦС – БЗ, КЛ – окончание ОЗ.

Действия: Организация перил по п.7.6, движение участника по п.7.10, снятие перил по п.7.7.1.

Обратное движение: в случае невозможности вернуться по п.7.10 по своим перилам, движение осуществляется по п.7.10 по перилам обратного движения. Запрещено пересекать своими веревками чужие коридоры этапа (т.е. волочение веревки через чужие нитки запрещено)



Этап 2. Подъём по склону.

Параметры этапа:

Длина этапа	Крутизна склона
19 м	30°

Оборудование этапа:

ИС – БЗ, КЛ – начало ОЗ.

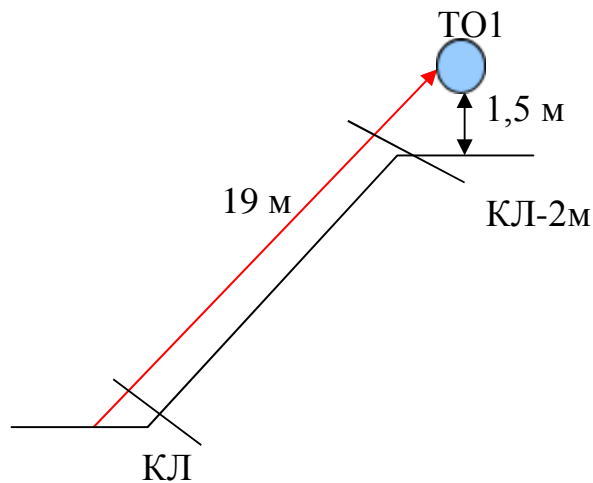
Судейские перила.

ЦС – БЗ (ТО1 – горизонтальная опора), КЛ – начало ОЗ.

, КЛ – конец ОЗ.

Действия: Движение участника по п.7.10.

Обратное движение: спуск по судейским перилам по п.7.10.



Этап 3. Переправа по параллельным перилам.

Параметры этапа:

Длина этапа	Расстояние между горизонтальными опорами	Расстояние от ТО1, ТО2 до ОЗ
21 м	1 м	1 м

Оборудование этапа:

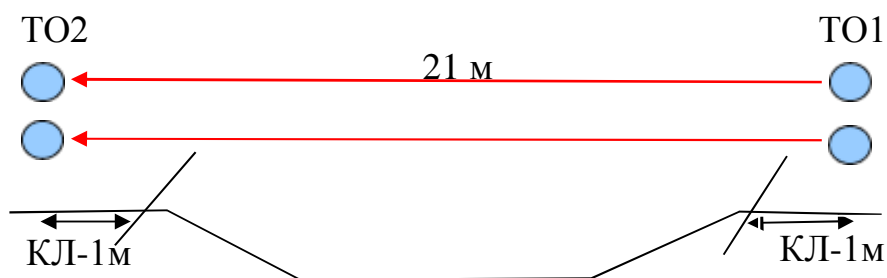
ИС (ТО1 – горизонтальные опоры)– БЗ, КЛ – начало ОЗ.

Судейские перила (нижняя ветвь параллельных перил – слэклийн (стропа 35 мм), верхняя – веревка)

ЦС (ТО2 – горизонтальные опоры) – БЗ, КЛ – окончание ОЗ.

Действия: Участник проходит этап по судейским параллельным перилам с самостраховкой по п.7.8.

Обратное движение: по условиям этапа по п.7.8 или по коридору обратного движения.



Этап 4. Переправа методом "вертикальный маятник".

Параметры этапа:

Длина этапа
5 м

Оборудование этапа:

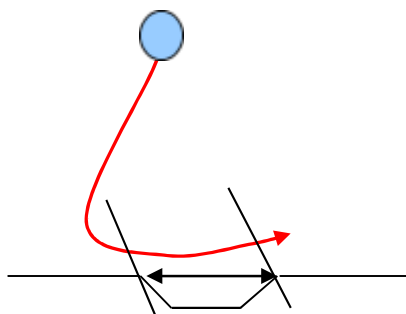
ИС – БЗ, КЛ – начало ОЗ.

Судейские перила.

ЦС – БЗ, КЛ – окончание ОЗ.

Действия: Движение участника по перилам по п.7.15. В случае, если участник касается ОЗ, то участнику следует вернуться по правилам обратного движения и повторить прием без касания ОЗ. Участник крепится к перилам жумаром. Допускается крепление усом самостраховки в узел, завязанный на перилах. В этом случае после прохождения этапа узел должен быть развязан.

Обратное движение: участник возвращается на ИС этапа по п 7.15. либо по коридору обратного движения, расположенного сбоку от этапа.



Этап 5. Навесная переправа. КВ = 5 мин.

Параметры этапа:

Длинаэтапа	Расстояние от ИС до ОЗ	Расстояние от ЦС до ОЗ
24 м	1 м	1 м

Оборудованиеэтапа:

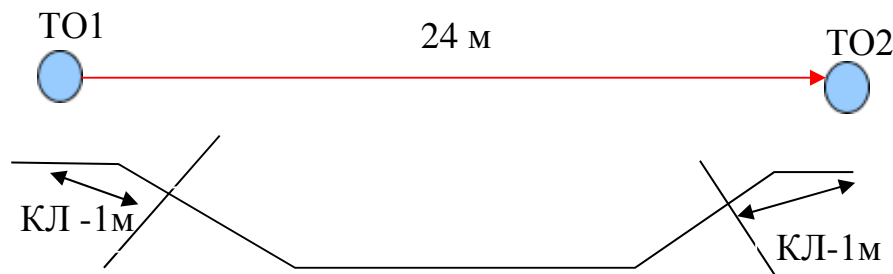
ИС (ТО1 – горизонтальная опора) – БЗ, КЛ – начало ОЗ.

Судейские двойные перила.

ЦС (ТО2 – горизонтальная опора) – БЗ, КЛ – окончание ОЗ.

Действия: Движение участника по п.7.9.

Обратное движение: по условиям этапа по п.7.9



Этап 6. Переправа по бревну методом "горизонтальный маятник". КВ = 5 мин.

Параметрыэтапа:

Длинаэтапа	Длинабревна	От ТО1 до ОЗ	От ОЗ до ЦС
9 м	8 м	0,5 м	0,5 м

Оборудование:

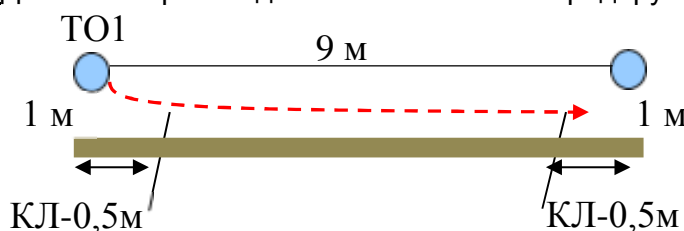
ИС – БЗ, ТО1 – судейский карабин, КЛ – начало ОЗ.

Бревно. Судейские страховочные перила.

ЦС – БЗ, – окончание ОЗ.

Действия. Организация перил по п.7.6. Движение участника ногами по бревну по п.п.7.14.1, 7.14.5. Самовыпуск запрещен (в момент движения участника по бревну не допускается движение веревки через карабин на ТО). Участник должен быть подключен усом самостраховки к судейским перилам по п. 7.8.1. Участник переправляется по бревну, используя маятниковую веревку в качестве опоры. Маятниковую верёвку необходимо удерживать в руках на протяжении всей ОЗ. При падении с бревна, либо нагужения судейских перил участник возвращается на ИС по п. 7.8., либо по коридору обратного движения и повторяет технический приём. В случае если участник отстегнул самостраховку в опасной зоне, то это считается нарушением и участнику следует восстановить свое положение на бревне дойти до ЦС этапа, вернуться на ИС и повторить прием. Снятие перил поп.7.7.1.

Обратное движение: Движение производится по п 7.8. либо коридору обратного движения.



ФИНИШ