

Первенство Вологодской области

по спортивному туризму на лыжных дистанциях

19-21 февраля 2021 г., Великоустюгский район, поселок Полдарса

УСЛОВИЯ СОРЕВНОВАНИЙ В ДИСЦИПЛИНЕ "ДИСТАНЦИЯ – ЛЫЖНАЯ - СВЯЗКА" (КОРОТКАЯ). 3 класс

Класс дистанции: 3

Количество технических этапов: 6

Длина дистанции: 3000 м

• Соревнования проводятся в соответствии с Правилами вида спорта «Спортивный туризм»

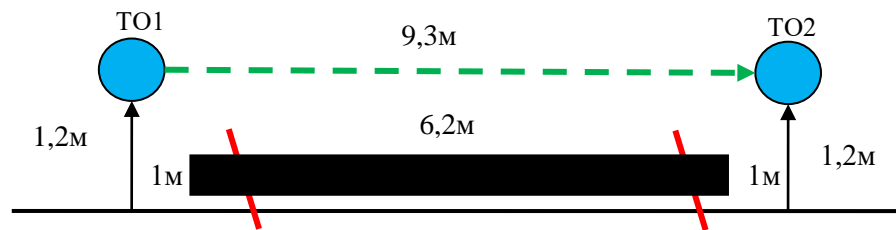
Дистанция состоит из лыжного круга, зоны снятия лыж (ЗСЛ), зоны хранения лыж (ЗХЛ), зоны одевания лыж (ЗОЛ) и зоны этапов.

ПЕРЕЧЕНЬ ЭТАПОВ, ПАРАМЕТРЫ, ОБОРУДОВАНИЕ И УСЛОВИЯ ПРОХОЖДЕНИЯ

СТАРТ

<i>Расстояние до этапа 1 - 400 м</i>	
<p>Этап 1. Навесная переправа. КВ = 10 мин. <i>Оборудование этапа:</i> ИС – БЗ, ТО1 – горизонтальная опора, КЛ – начало ОЗ. Судейские перила; ЦС – БЗ, ТО2 – горизонтальная опора, КЛ – окончание ОЗ. <i>Действия:</i> Движение участников по п.7.9. <i>Обратное движение:</i> по п.7.9.</p>	
<i>Расстояние до этапа 2 – 750м</i>	
<p>Этап 2. Переправа по бревну. КВ = 10 мин. <i>Оборудование этапа:</i> ИС – БЗ, ТО1 – горизонтальная опора, КЛ – начало ОЗ; Бревно; ЦС – ОЗ, ТО2 – горизонтальная опора, КЛ – окончание ОЗ. КОД - вдоль бревна <i>Действия:</i> Участники закрепляют перила на ТО 2 и</p>	

переходят на ИС этапа, движение не регламентировано (запрещено крепление перил на ТО1, пока оба участника не покинут БЗ под ТО2). Организация перил по п.7.6. Движение участников по п.7.8. Снятие перил по п.7.6.15.
Обратное движение: По п.7.8 или по КОД.



Расстояние до этапа 3 – 750м

Этап 3. Переправа по параллельным перилам. КВ = 10 мин.

Оборудование этапа:

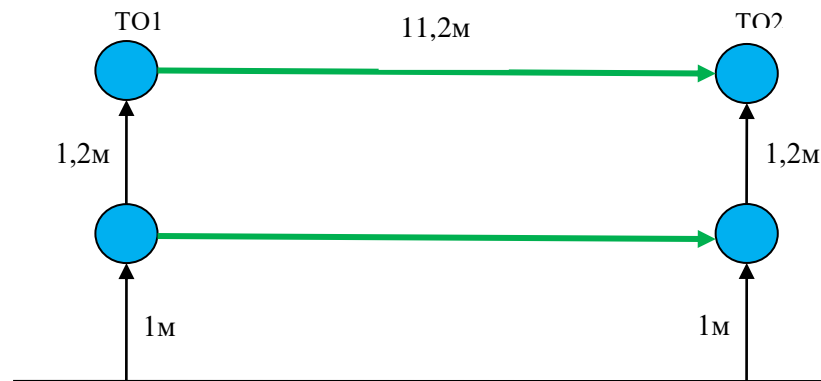
ИС – БЗ, ТО2 – горизонтальные опоры, КЛ – начало ОЗ;

Судейские перила

ЦС – БЗ, ТО1 – горизонтальные опоры, КЛ – окончание ОЗ.

Действия: Движение участников по п.7.8.

Обратное движение: По п.7.8



Расстояние до этапа 4 – 750м

Этап 4. Переправа методом «вертикальный маятник». КВ = 10 мин.

Оборудование этапа:

ИС – БЗ, КЛ – начало ОЗ;

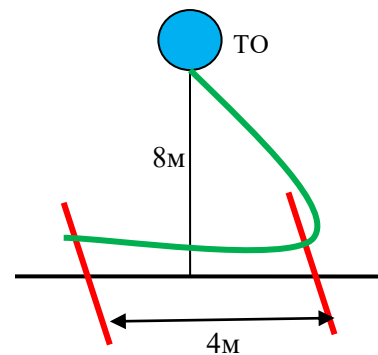
Судейские перила

ЦС – БЗ, КЛ – окончание ОЗ.

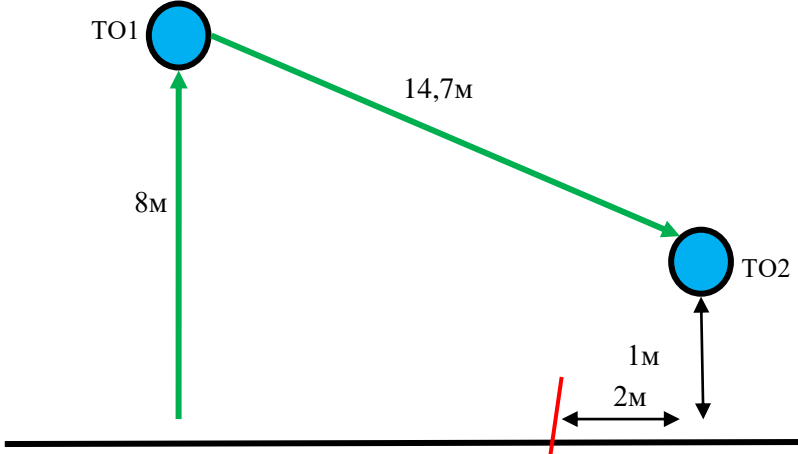
КОД – справа и слева от этапа.

Действия: Движение участника по п.7.15.

Обратное движение: По п.7.15 или по КОД.



Расстояние до блока этапов 5-6 – 750м

<p>Блок этапов 5-6. Подъем по перилам – Спуск по наклонной навесной переправе. КВ = 10 мин. Участники проходят блок этапов в следующем порядке:</p> <ol style="list-style-type: none"> 1) Переходят на ИС этапа 5 вдоль нитки этапа, движение не регламентировано 2) Проходит этап 5; 3) Проходит этап 6. 	
<p>Этап 5. Подъем по перилам</p> <p><i>Оборудование этапа:</i> ИС – БЗ, КЛ – начало ОЗ; Судейские перила. ЦС – ОЗ, ТО1 – 4 судейских карабина.</p> <p><i>Действия:</i> Движение первого участника по п.7.10. Движение второго участника по п.7.11, 7.11.1(б).</p> <p><i>Обратное движение:</i> По п.7.12, в случае невозможности движения по п.7.12, движение осуществляется по п. 7.10.</p> <p><i>Расстояние до финиша – 350м</i></p>	<p>Этап 6. Спуск по наклонной навесной переправе</p> <p><i>Оборудование этапа:</i> ИС – ОЗ, ТО1 – 4 судейских карабина. Двойные судейские перила. ЦС – БЗ, ТО2 – горизонтальная опора, КЛ – окончание ОЗ;</p> <p><i>Действия:</i> Движение участников по п.7.9.</p> <p><i>Обратное движение:</i> По п.7.9</p>

ФИНИШ