

ЧЕМПИОНАТ и ПЕРВЕНСТВО ВОЛОГОДСКОЙ ОБЛАСТИ по спортивному туризму на лыжных дистанциях

3-5 февраля 2023 г., Вологодская область, Великоустюгский район, п. Полдарса

УСЛОВИЯ СОРЕВНОВАНИЙ В ДИСЦИПЛИНЕ ДИСТАНЦИЯ – ЛЫЖНАЯ (КОРОТКАЯ)

Класс дистанции: 3

Количество технических этапов: 6

Общая протяжённость дистанции: 2770м.

ОКВ:

- Соревнования проводятся в соответствии с Правилами вида спорта «Спортивный туризм», раздела 3, части 5. Далее пункт Правил, указанный в условиях этапа.
- По п. 6.2.9(а).
- В соответствии с п.п.3.3.6-3.3.9 использование роликов для снятия перил запрещено.
- При движении по КОД допускается перемещение участника как в сторону ИС, так и в сторону ЦС этапа.
- На соревнованиях применяется система электронной отметки (отдельная инструкция).
- Дистанция состоит из лыжного круга и зоны этапов.

Перечень, параметры, оборудование этапов и условия их прохождения

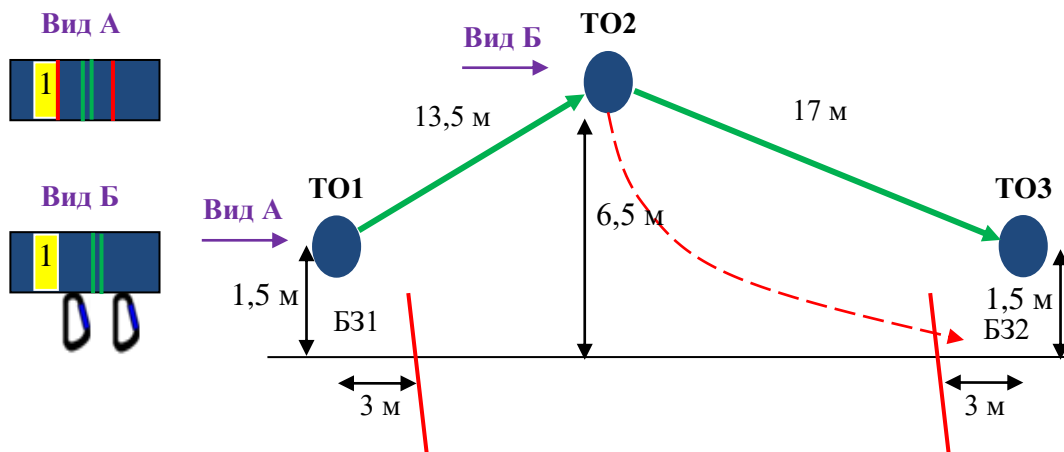
СТАРТ

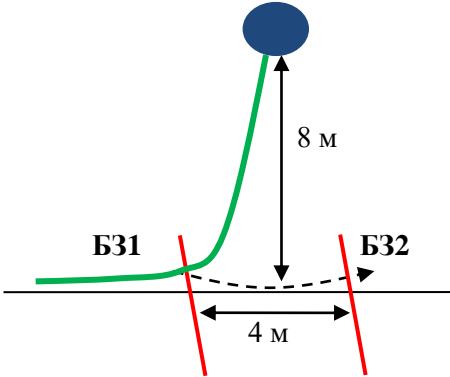
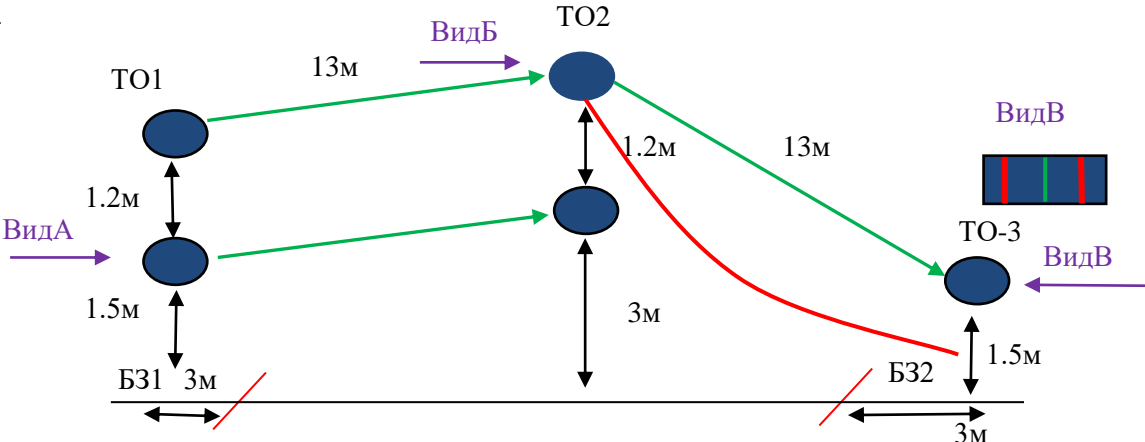
Расстояние до блока этапов 1-2 – 370м.

**Блок этапов 1-2. Подъем по наклонной навесной переправе -
Спуск по наклонной навесной переправе. КВ = 10мин.**

Участник проходит блок этапов в следующем порядке:

- 1) Проходит этап 1.
- 2) Проходит этап 2



<p>Этап 1. Подъем по наклонной навесной переправе.</p> <p><i>Оборудование этапа:</i> ИС – БЗ1, КЛ – начало ОЗ. Судейские двойные перила. ЦС – ОЗ, ТО2 – 2 судейских карабина. ПОД – двойные судейские перила. <i>Действия:</i> движение участника по п.п.7.9, 7.9.4(а). <i>Обратное движение:</i> По ПОД по п.7.9, с дополнительной самостраховкой по п. 7.9.4(б) к своим перилам.</p>	<p>Этап 2. Спуск по наклонной навесной переправе.</p> <p><i>Оборудование этапа:</i> ИС – ОЗ, ТО2 – 2 судейских карабина. Судейские двойные перила. ЦС – БЗ2, ТО-3 горизонтальная опора. КЛ – окончание ОЗ. ПОД – двойные судейские перила. <i>Действия:</i> организация перил для дополнительной самостраховки по п.7.6, движение участника по п.п.7.9, 7.9.4(б), снятие перил для дополнительной самостраховки по п.7.6.15. <i>Обратное движение:</i> по ПОД по п.п.7.9, 7.9.4(а).</p>
<p><i>Расстояние до этапа 3 – 750м.</i></p>	
<p>Этап 3. Переправа методом «вертикальный маятник» КВ = 5 мин.</p> <p><i>Оборудование этапа:</i> ИС – БЗ1, КЛ – начало ОЗ. Судейские перила. ЦС – БЗ2, КЛ – окончание ОЗ. КОД – вдоль коридора этапа. <i>Действия:</i> Движение участника по п.7.15. <i>Обратное движение:</i> по КОД.</p>	
<p><i>Расстояние до блока этапов 4-5 – 700м.</i></p>	
<p>Блок этапов 4-5. Переправа по параллельным перилам – Навесная переправа. КВ = 10мин.</p> <p>Участник проходит блок этапов в следующем порядке: 1) Проходит этап 4. 2) Проходит этап 5</p>	

Этап 4. Переправа по параллельным перилам.

Оборудование этапа:

ИС – БЗ1, ТО1 – горизонтальные опоры, КЛ – начало ОЗ,
Верхние судейские перила, нижние судейские перила (слэклайн).
ЦС – ОЗ, ТО2 – 2 судейских карабина.

Действия: движение по п.7.8.

Обратное движение: по п.7.8.

Этап 5. Навесная переправа.

Оборудование этапа:

ИС – ОЗ, ТО2 – 2 судейских карабина,
Судейские двойные перила, вертикальные судейские перила для самостраховки.
ЦС – БЗ2, ТО3 – горизонтальная опора, КЛ – окончание ОЗ.

Действия: движение по п.7.9., 7.9.4(б) к судейским перилам.

Обратное движение: по п.7.9.

Расстояние до этапа 6 – 750м.

Этап 6. Переправа по бревну методом «горизонтальный маятник»

КВ = 5мин.

Оборудование этапа:

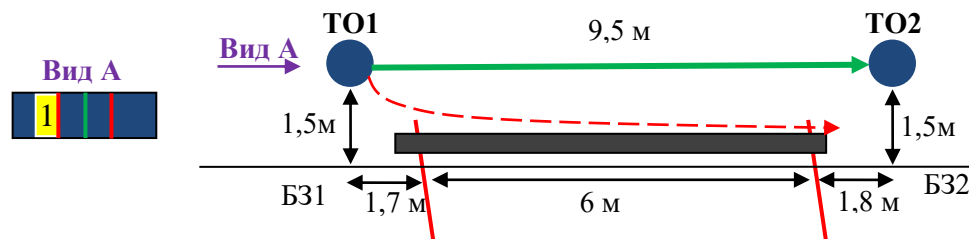
ИС – БЗ1, ТО1 – горизонтальная опора, КЛ – начало ОЗ.
Судейские перила для дополнительной самостраховки, бревно;
ЦС – БЗ2, ТО2 – горизонтальная опора, КЛ – окончание ОЗ.

КОД – вдоль коридора этапа.

Действия: Организация перил по п.7.6. Движение участника по п.7.14, с
дополнительной самостраховкой к судейским перилам по п.7.8.1

Снятие перил по п.7.6.15.

Обратное движение: по КОД.



Расстояние до финиша – 200м.

ФИНИШ