

# УСЛОВИЯ СОРЕВНОВАНИЙ В ДИСЦИПЛИНЕ «ДИСТАНЦИЯ – ПЕШЕХОДНАЯ» КОРОТКАЯ

24 июня 2023года

Вологодская область, Чагодощенский м.о., п. Сазоново.

ПАРАМЕТРЫ ДИСТАНЦИИ	Правила	СОРЕВНОВАНИЯ
<b>КЛАСС ДИСТАНЦИИ</b>	<b>4</b>	<b>4</b>
<i>Длина дистанции (км)</i>	<i>2,1 – 5,0</i>	<i>2,1</i>
<i>Количество этапов</i>	<i>6 - 14</i>	<i>9</i>
<i>Контрольное время (мин)</i>	-	<i>80</i>

- Соревнования проводятся в соответствии с Правилами вида спорта «Спортивный туризм», раздела 3, части 7. В условиях указаны пункты Правил.
- Заполнение и сдача декларации на предстартовой проверке не проверяется.
- За снятие с этапов (блоков этапов) после финиша применяется санкция в соответствии с п.6.2.8(а).

## ПЕРЕЧЕНЬ ЭТАПОВ, ПАРАМЕТРЫ, ОБОРУДОВАНИЕ И УСЛОВИЯ ПРОХОЖДЕНИЯ

### СТАРТ

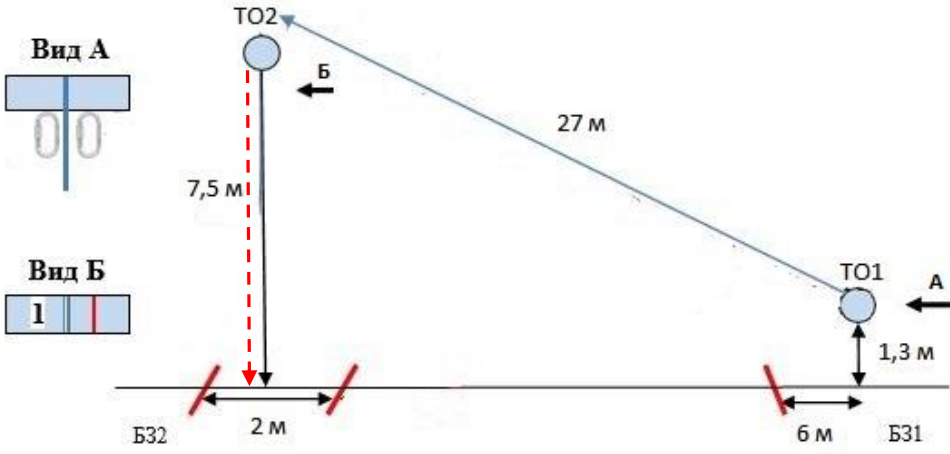
Расстояние до этапа – 60 м.

Этап 1	Спуск по склону	КВ = 10 минут
<p><b><u>Оборудование:</u></b>                      ИС – Б31, ТО: 1 судейский карабин, КЛ – начало ОЗ.                      ЦС – Б32, КЛ – окончание ОЗ.                      ПОД: справа и слева от ниток этапа.</p> <p><b><u>Действия:</u></b> Организация перил по п.7.6. Движение участника по п.7.10.                      Снятие перил по п.7.6.15.</p> <p><b><u>Обратное движение:</u></b> в случае отсутствия возможности вернуться на ИС по своим перилам по п.7.10, движение осуществляется по ПОД.</p>		

Расстояние до этапа – 520 м.

Этап 2	Переправа по бревну методом «горизонтальный маятник»	КВ = 10 минут.
<p><b>Оборудование:</b>                      ИС – Б31, ТО1: горизонтальная опора, КЛ – начало ОЗ.                      Судейские перила.                      ЦС – Б32, ТО2: горизонтальная опора, КЛ – окончание ОЗ.  <b>Действия:</b> Организация перил по п.7.6. Движение участника по п.7.14 с дополнительной самостраховкой по п.7.8.1 к судейским перилам.                      Снятие перил по п.7.6.15.  <b>Обратное движение:</b> по КОД по земле вдоль нитки этапа.</p>		

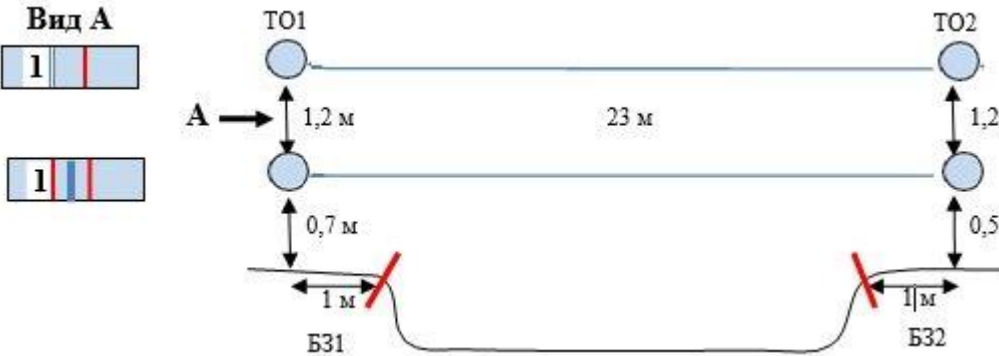
Расстояние до этапа – 100 м.

Блок этапов 3-4	Подъем по наклонной навесной переправе – Спуск по перилам	КВ = 12 минут
<p>Участник проходит блок этапов в следующем порядке:                      1) Проходит этап 3.                      2) Организует перила этапа 4 на ТО2.                      3) Проходит этап 4.</p>		
<p><b>Этап 3. Подъем по наклонной навесной переправе</b></p>	<p><b>Этап 4. Спуск по перилам</b></p>	
<p><b>Оборудование:</b>                      ИС – Б31, ТО1 – горизонтальная опора, КЛ – начало ОЗ.                      Судейские перила для восстановления.                      ЦС – ОЗ, КЛ – окончание ОЗ. ТО2 - 2 судейских карабина.  <b>Действия:</b> Восстановление перил по п. 7.6.12. Движение участника по п.п.7.9,7.9.4(а).  <b>Обратное движение:</b> по п.п.7.9, 7.9.4(б) к судейским перилам этапа 4.</p>	<p><b>Оборудование:</b>                      ИС – ОЗ, ТО2 - 2 судейских карабина.                      Судейские перила. ЦС – БЗ, КЛ.  <b>Действия:</b> Организация перил по п.7.6. Движение участника по п.7.10. Снятие перил по п.7.6.15.  <b>Обратное движение:</b> по п.п.7.10 по судейским перилам этапа 4.</p>	

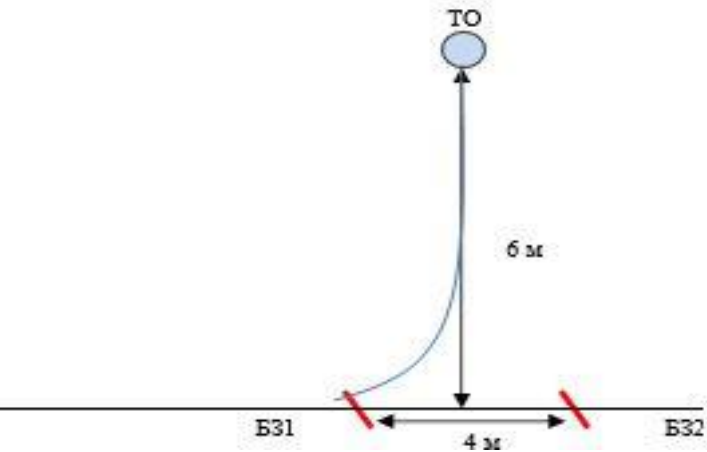
Расстояние до этапа – 350 м.

Блок этапов 5-6	Навесная переправа – Навесная переправа.	КВ = 12 минут
<p>Участник проходит этап в следующем порядке:</p> <ol style="list-style-type: none"> <li>1) Закрепляет перила, необходимые для прохождения этапа 7, на ТО1.</li> <li>2) Проходит этап 6</li> <li>3) Закрепляет перила, необходимые для прохождения этапа 7, на ТО2.</li> <li>4) Переправляется по организованной навесно переправе к ТО1.</li> </ol>		
<p><b>Этап 5. Навесная переправа</b></p>	<p><b>Этап 6. Навесная переправа</b></p>	
<p><b><u>Оборудование:</u></b>          ИС – БЗ1, ТО1: горизонтальная опора, КЛ – начало ОЗ.          Судейские перила.          ЦС – БЗ2, ТО2: горизонтальная опора, КЛ – окончание ОЗ.  <b><u>Действия:</u></b> Движение участника по п.7.9.  <b><u>Обратное движение:</u></b> по п.7.9..</p>	<p><b><u>Оборудование:</u></b>          ИС – БЗ2, ТО2: горизонтальная опора, КЛ – начало ОЗ.          Судейские перила.          ЦС – БЗ1, ТО1: горизонтальная опора, КЛ – окончание ОЗ.  <b><u>Действия:</u></b> Организация перил по п.7.6. Движение участника по п.7.9.          Снятие перил по п.7.6.15.  <b><u>Обратное движение:</u></b> по судейским перилам по п.7.9.</p>	

Расстояние до этапа – 20 м.

Этап 7	Переправа по параллельным перилам	КВ = 10 мин.
<p><b>Оборудование:</b>  ИС – Б31, ТО1: горизонтальные опоры, КЛ – начало ОЗ.  Судейские перила.</p> <p>ЦС – Б32, ТО2: горизонтальные опоры, КЛ – окончание ОЗ.  <b>Действия:</b> Движение участника по п.7.8.  <b>Обратное движение:</b> По судейским перилам по п.7.8.</p>		<p><b>Вид А</b></p> 

Расстояние до этапа – 680 м.

Этап 8	Переправа методом «вертикальный маятник»	КВ = 5 мин.
<p><b>Оборудование:</b>  ИС – Б31, КЛ – начало ОЗ. Судейские перила.</p> <p>ЦС – Б32, КЛ – окончание ОЗ.  <b>Действия:</b> Движение участника по п.7.15.  <b>Обратное движение:</b> по земле по КОД вдоль нитки этапа.</p>		

Расстояние до этапа – 310 м.

Этап 9

Подъем по склону

КВ = 10 мин.

**Оборудование:**

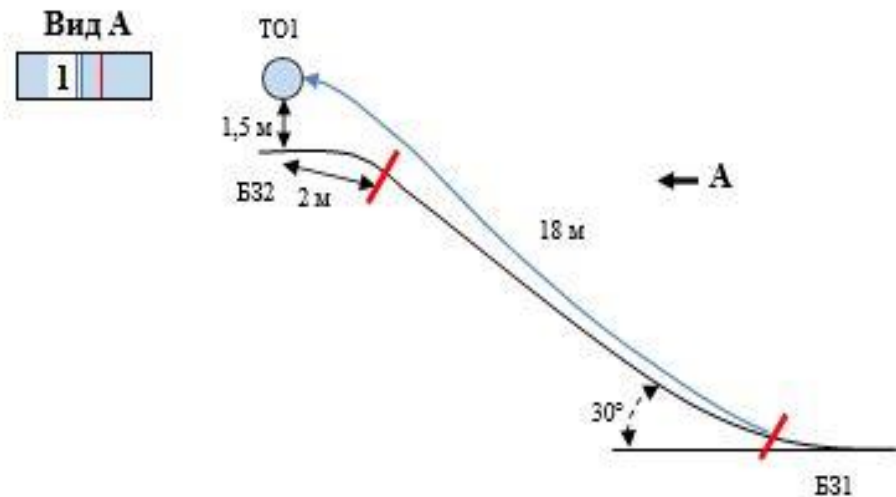
ИС – Б31, КЛ – начало

ОЗ.Судейские перила.

ЦС – Б32, ТО2: горизонтальная опора, КЛ – окончание ОЗ.

**Действия:** Движение участника по п.7.10.

**Обратное движение:** по п.7.10.



Расстояние до финиша – 60 м.

**ФИНИШ**