

# УСЛОВИЯ СОРЕВНОВАНИЙ В ДИСЦИПЛИНЕ «ДИСТАНЦИЯ – ПЕШЕХОДНАЯ – СВЯЗКА» КОРОТКАЯ (СПРИНТ)

9 июня 2024года

Вологодская область, Сокольский район, д. Шачино.

| ПАРАМЕТРЫ ДИСТАНЦИИ            | Правила          | СОРЕВНОВАНИЯ |
|--------------------------------|------------------|--------------|
| <b>КЛАСС ДИСТАНЦИИ</b>         | 3                | 3            |
| <i>Длина дистанции (км)</i>    | <i>0,9 – 2,0</i> | <i>1,05</i>  |
| <i>Количество этапов</i>       | <i>5 - 10</i>    | <i>9</i>     |
| <i>Контрольное время (мин)</i> | -                | -            |

- Соревнования проводятся в соответствии с Правилами вида спорта «Спортивный туризм», раздела 3, части 7. В условиях указаны пункты Правил.
- Заполнение и сдача декларации на предстартовой проверке не проверяется.
- За снятие с этапов (блоков этапов) после финиша применяется санкция в соответствии с п.6.2.8(а).

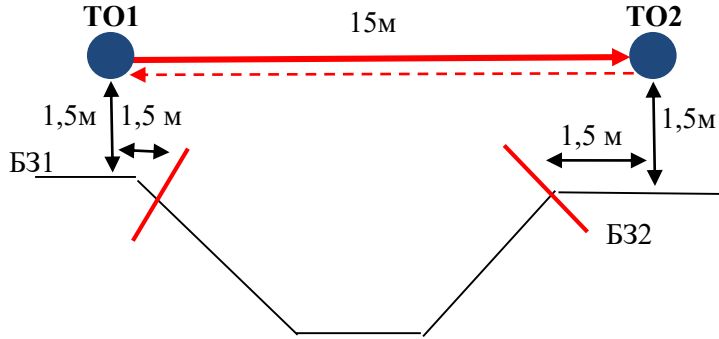
## ПЕРЕЧЕНЬ ЭТАПОВ, ПАРАМЕТРЫ, ОБОРУДОВАНИЕ И УСЛОВИЯ ПРОХОЖДЕНИЯ

### СТАРТ

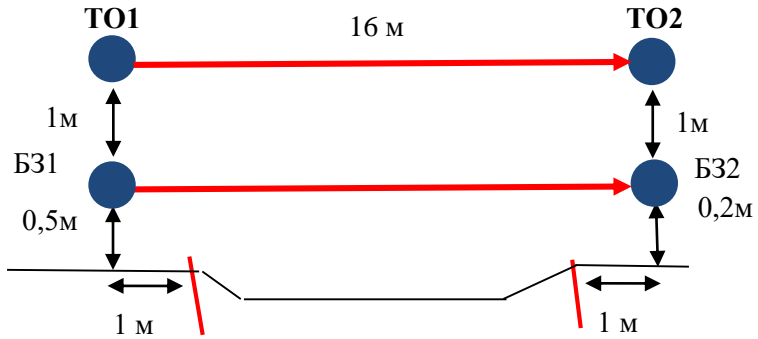
Расстояние до этапа – 60 м.

| Этап 1   | Спуск по склону | КВ = 5 мин. |
|--|-----------------|-------------|
| <p><b><u>Оборудование:</u></b><br/>                     ИС: БЗ1, ТО-1горизонтальная опора, судейские перила, КЛ – начало ОЗ.<br/>                     ЦС: БЗ2, КЛ – окончание ОЗ.<br/>                     ПОД: судейские перила.</p> <p><b><u>Действия:</u></b> Движение участников по п.7.10.<br/> <b><u>Обратное движение:</u></b> п.7.10 по ПОД.</p> |                 |             |

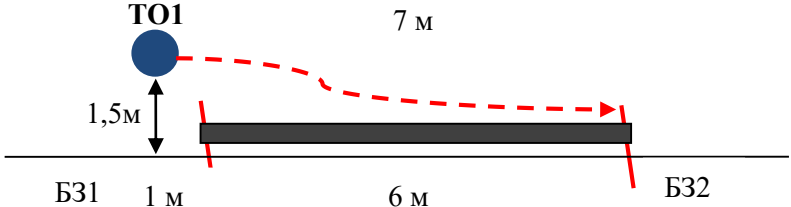
Расстояние до этапа – 120 м.

| Блок этапов 2-3  | Навесная переправа – Навесная переправа.  | КВ = 12 минут |
|--|---|---------------|
| <p>Участники проходят этапы в следующем порядке:</p> <ol style="list-style-type: none"> <li>1) Закрепляют перила этапа 3 на ТО1;</li> <li>2) Проходят этап 2;</li> <li>3) Организуют перила этапа 3 на ТО2;</li> <li>4) Проходят этап 3.</li> </ol>  |    |               |
| <p><b>Этап 2. Навесная переправа</b></p>   | <p><b>Этап 3. Навесная переправа</b></p>  |               |
| <p><b>Оборудование:</b><br/>                 ИС: БЗ-1, КЛ – начало ОЗ, ТО1 – горизонтальная опора.<br/>                 Судейские двойные перила.<br/>                 ЦС: БЗ-2, КЛ – окончание ОЗ, ТО2 – горизонтальная опора.<br/>                 ПОД: судейские двойные перила.<br/> <b>Действия:</b> Движение участников по п.7.9.<br/> <b>Обратное движение:</b> п.7.9 по ПОД.</p> | <p><b>Оборудование:</b><br/>                 ИС: БЗ-2, КЛ – начало ОЗ, ТО2 – горизонтальная опора.<br/>                 ЦС: БЗ-1, КЛ – окончание ОЗ, ТО1 – горизонтальная опора.<br/>                 ПОД: судейские двойные перила.<br/> <b>Действия:</b> Организация перил по п.7.6. Движение участников по п.7.9. Снятие перил по п.7.6.15.<br/> <b>Обратное движение:</b> п.7.9 по ПОД или своим перилам.</p> |               |

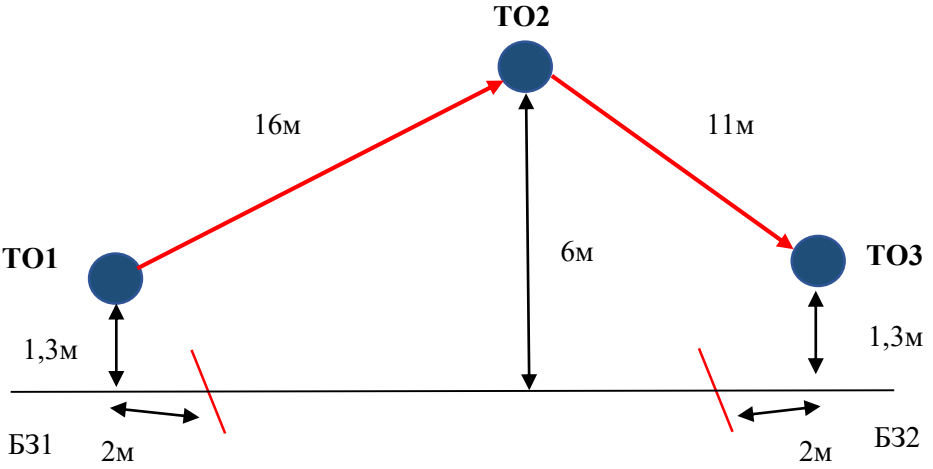
Расстояние до этапа – 20 м.

| Этап 4.   | Переправа по параллельным перилам.  | КВ = 7 мин. |
|---|---|-------------|
| <p><b>Оборудование:</b><br/>                 ИС: БЗ1, ТО1: горизонтальная опора, КЛ – начало ОЗ.<br/>                 Судейские перила – слэक्лайн.<br/>                 ЦС: БЗ2, ТО2: горизонтальная опора, КЛ – окончание ОЗ.<br/>                 ПОД: судейские перила.<br/> <b>Действия:</b> Движение участников по п.7.8.<br/> <b>Обратное движение:</b> п.7.8. по ПОД.</p> |  |             |

Расстояние до этапа – 300 м.

| Этап 5  | Переправа по бревну методом «горизонтальный маятник» | КВ = 7 мин.   |
|---|--|---|
| <p><b>Оборудование:</b><br/>                     ИС: БЗ1, ТО-1 горизонтальная опора, КЛ – начало ОЗ.<br/>                     ЦС: БЗ2, КЛ – окончание ОЗ.<br/>                     КОД: вдоль нитки этапа.<br/> <b>Действия:</b> Организация перил по п.7.6. Движение участников на ногах по п.7.14. Снятие перил по п.7.6.15.<br/> <b>Обратное движение:</b> по КОД.</p> |  |  |

Расстояние до этапа – 310 м.

| Блок этапов 6-7  | Навесная переправа–Спуск по наклонной навесной переправе                             | КВ = 15 минут |
|--|--|---------------|
| <p>Участники проходят блок этапов в следующем порядке:<br/>                     1) Первый участник проходит этап 6 и этап 7.<br/>                     2) Второй участник проходит этап 6 и этап 7.</p> |  |               |
| <p>Этап 6. Навесная переправа</p>  | <p>Этап 7. Спуск по наклонной навесной переправе</p>                                 |               |

**Оборудование:**

ИС: БЗ1, ТО1 – горизонтальная опора, КЛ – начало ОЗ.  
 Судейские двойные перила.  
 ЦС: ОЗ, ТО2 - 2 судейских карабина.

**Действия:** Движение участников по п.п.7.9, 7.9.4(а).

**Обратное движение:** По п.п.7.9, 7.9.4(в) или по п.7.9 с дополнительной самостраховкой по п.7.9.4(б) к ПОД.

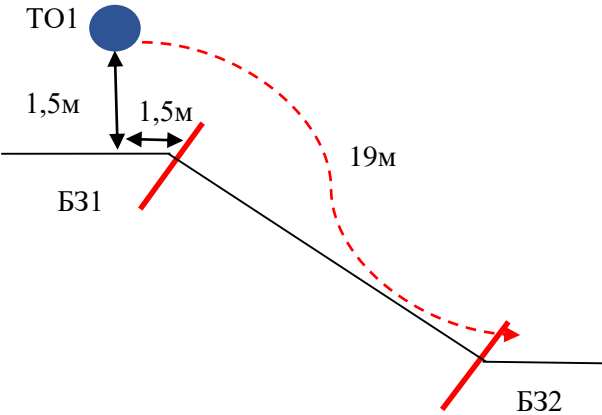
**Оборудование:**

ИС: ОЗ, ТО2 – 2 судейских карабина.  
 Судейские двойные перила.  
 ЦС: БЗ-2, КЛ – окончание ОЗ, ТО3 – горизонтальная опора.

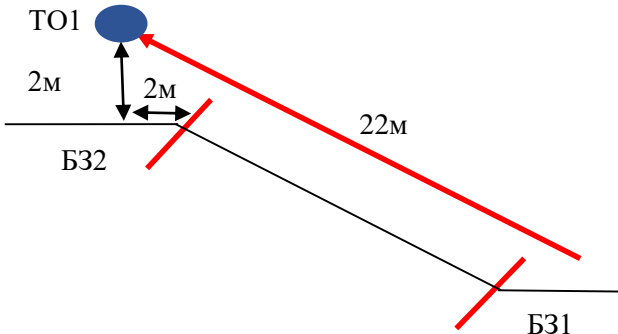
**Действия:** Движение участников по п.7.9, 7.9.4(в).

**Обратное движение:** По п.п.7.9, 7.9.4(а).

Расстояние до этапа – 50 м.

| Этап 8  | Спуск по склону   | КВ = 10 мин. |
|---|---|--------------|
| <p><b><u>Оборудование:</u></b><br/>           ИС: БЗ1, ТО1 – 2 судейский карабина, КЛ – начало ОЗ.<br/>           ЦС: БЗ2, КЛ – окончание ОЗ<br/>           ПОД: судейские перила.<br/> <b><u>Действия:</u></b> Организация перил по п. 7.6. Движение участников по п. 7.12. Снятие перил по п. 7.6.15.<br/> <b><u>Обратное движение:</u></b> по п. 7.10 по своим перилам или по ПОД.</p> |  |              |

Расстояние до этапа – 25 м.

| Этап 9  | Подъем по склону  | КВ = 10 мин. |
|---|---|--------------|
| <p><b><u>Оборудование:</u></b><br/>           ИС: БЗ1, КЛ – начало ОЗ.<br/>           Судейские перила.<br/>           ЦС: БЗ2, ТО1 – 2 судейских карабина, КЛ – окончание ОЗ.<br/>           ПОД: судейские перила.<br/> <b><u>Действия:</u></b> Движение участников по п.7.11.<br/> <b><u>Обратное движение:</u></b> п.7.12 по ПОД.</p> |  |              |

Расстояние до финиша – 50 м.

**ФИНИШ**